


A young girl with long brown hair, wearing a blue and white vertically striped dress with buttons, is smiling and looking down on a white staircase. She is barefoot and has her hands resting on the white balustrade. The background shows the white steps of the staircase leading upwards.

# Trap RENOVATIE

Een nieuwe trap in één dag tijd.

**maestro**  
STEPS



voor



↑ Terrazzo Grey

na

## Een nieuwe trap in één dag?

Maestro Steps traprenovatie maakt gebruik van het **trede-over-trede systeem**. De originele trap dient hierbij als basis waarop de nieuwe trede geplaatst wordt. Op deze manier kan je op een **snelle en eenvoudige manier zelf je trap renoveren zonder hak-en breekwerk**, en dat in één dag! Maestro Steps kan geplaatst worden op uw rechte of kwartslagtrap, een trap met overloop en op elk type ondergrond van hout en beton tot tegelwerk.



voor

Een **totaaloplossing** voor open  
en gesloten trappen in hout,  
steen of beton.



Gemakkelijke en snelle installatie  
**zonder afbraakwerken.**



**Duurzaam en eenvoudig  
in onderhoud.**



# INSTALLATIE

Ontdek het eenvoudige trede-over-trede systeem!

## 1 | OPMETEN

Meet je bestaande trap op en bepaal wat je nodig hebt. De onderdelen zitten afzonderlijk verpakt zodat jij je volledige trap op maat zelf kunt samenstellen.

## 2 | VERZAGEN

Zaag je nieuwe treden en stootborden op maat.


## 3 | LIJMEN

Bevestig alle onderdelen rechtstreeks op je oude trap.

## 4 | AFWERKING

Werk de naden af met bijpassende silicone of kleurkit.

Scan de QR code of bezoek onze website en bekijk de online installatievideo!



1



2



3




4



# DECORS

Houtlook



**00110**  
Florida Oak



**00157**  
Idaho Oak



**00155**  
Texas Oak



**00158**  
Nebraska Oak




**00108**  
Nevada Oak




**00113**  
Colorado Oak



**00107**  
Louisiana Oak



**00160**  
Arizona Oak



**00159**  
Montana Oak



**00154**  
Missouri Oak


# DECORS

Steen, marmer- en terrazzolook




**00112**

Light Grey Stone




**00111**

Dark Grey Stone




**00156**

Terrazzo Grey



**00153**

White Marble



**00080 | ENKEL VOOR STOOTBORDEN**

Wit (overschilderbaar)



# AC4

Slijtvastheidsnorm:  
**Intensief** residentieel  
gebruik

# ONDERDELEN

en benodigheden



## 1 | Traptrede

300 x 1000 x 56 mm of  
380 x 1300 x 56 mm



## 2 | Stootbord (tegentrede)

200 x 1300 x 8 mm



## 3 | Overgangsprofiel

56 x 1300 x 12 mm

Voor een veilige overgang  
tussen bovenste trede en  
vloer of overloop.



## 4 | Overloopvloer

230 x 2050 x 8 mm

Bijpassende vloerplanken  
met 2-zijdige tand-en  
groefverbinding.



## 5 | Band voor zijkanten

60 x 400 mm

Laminaat om zichtbare open  
zijkanten netjes af te werken.



## 6 | XXL dubbele traptrede

610 x 1300 x 56 mm

Een extra diepe trede, te  
gebruiken bij draaitreden  
dieper dan 38cm.

NEW!

### Overige benodigheden voor installatie:

- Bijpassende kleurkit
- Schuurpapier
- Elastische polymeerlijm
- Afwasmiddel
- Zaaginstrument
- Potlood
- Opmeetinstrument

Voor een eenvoudige berekening: vul in het  
bolletje in hoeveel je van elk nodig hebt.

Tip



## Decor bij je thuis proberen?

Wil je je favoriete decor in het echt zien, voelen en matchen met je interieur? Maak dan gebruik van onze stalenservice op de website! Wij sturen tot drie decorstalen naar jou thuis op zodat je kan kijken welk decor er het mooiste in je interieur past.

Uw trotse Maestro verdeler: